CovAbScreen™
SARS-CoV-2 Ab測試

COVID-19抗體唾液測試

快速參考指南

（細閱完整的使用說明）

1 測試前10分鐘請勿進食或飲水。打開工具套件並確定配件。

每個CovAbScreen™單一測試套件均包括：

A. —（1）個移液器
B. —（1）個裝有樣本溶液的加蓋試管
C. —（1）包裝的口腔擦拭棒
D. —（1）個箔紙包裝，其中包括一個測試盒和一個防腐劑袋

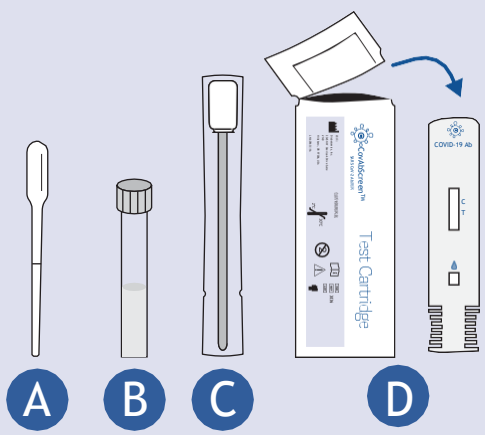

必需但未提供：計時器

2 打開樣品收集管並將其放在水平表面上。

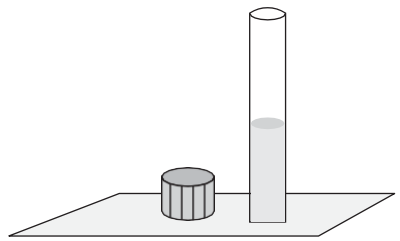

3 從包裝中取出口腔拭子。

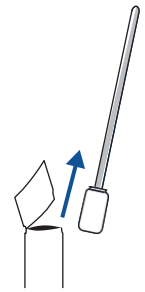

4 將擦拭棒的棉端靠在上牙肉線。從右到左一直沿牙肉線緩慢擦拭擦拭棒，直至口腔內部，然後從左至右重複。翻轉擦拭棒，然後在下牙肉上重複該過程。不要刷。

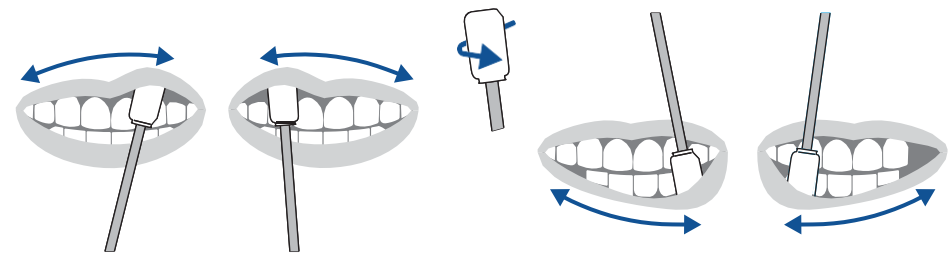

5 小心地將擦拭棒插入試管中的液體中，不要飛濺，將擦拭棒輕輕地上下推6-8次以釋放並混合

oral fluid.

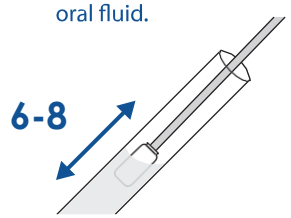

6 透過將擦拭棒的每一側壓向試管內部，從擦拭棒中擠出盡可能多的液體。取出並丟棄擦拭棒。

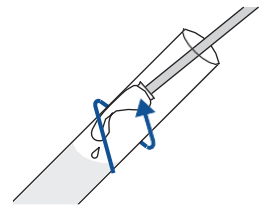

7 從包裝中取出測試盒並將其放在水平表面上。丟棄保鮮袋。

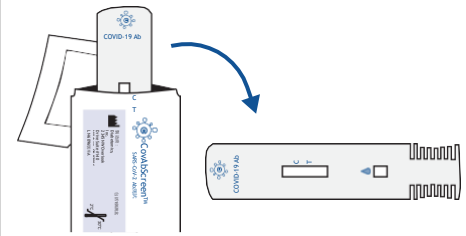

8 使用移液管收集液體樣本。完全按下凸泡

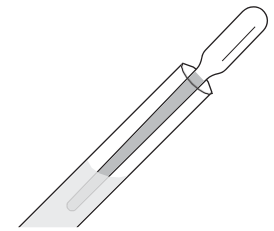

9 慢慢按下移液器的凸泡，將5滴液體樣品轉移到試劑盒上的樣本端口。

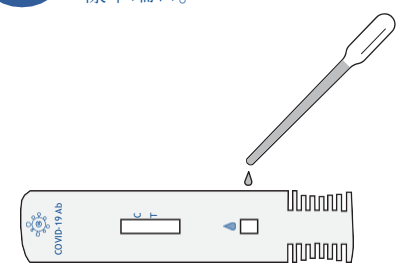

10 啟動計時器15分鐘，然後進行測試。測試進行時，閱讀窗口將開始顯示紅色。

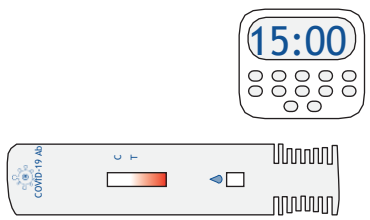

11 15分鐘後，評估測試盒上讀取窗口中的線。20分鐘後無效。

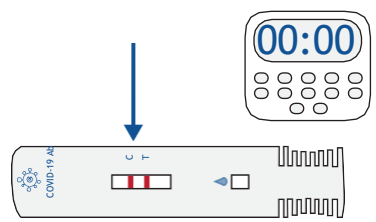

12 測試結果的解釋

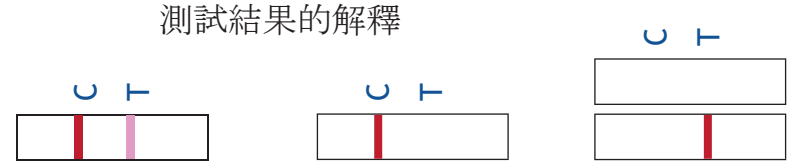

如果有C和T兩線（甚至是微弱的線），則該測試對COVID-19的抗體呈陽性

如果只有一條C線，則針對COVID-19的抗體測試為陰性

如果沒有C線，則測試無效，應使用新的試劑盒重新測試。

將工具包和材料丟入普通垃圾中。

製造商：Diabetomics, Inc.
2345 NE Overlook Drive Suite
#140 Hillsboro, OR 97006
LN-6156, Rev. A

EC REP RD-Ratio Diagnostics GmbH
Westerbachstraße 47 60489
Frankfurt / Main Germany

用於*體外*診斷

瀏覽www.CovAbScreen.com，以獲取完整的使用說明和程序影片。

Diabetomics, Inc. 2020 版權所有