CovAbScreen™
SARS-CoV-2 Ab-test

Oral væsketest for COVID-19-antistof

Hurtig referencevejledning

(Læs de fuldstændige brugsanvisninger)

1 Undlad at spise eller drikke 10 minutter før testning. Åbn sættet, og identificer komponenterne.

Hvert CovAxbScreen™ Single Test Kit indeholder:

A. En (1) overførselspipette
B. En (1) reagensglas med låg med prøveløsning
C. En (1) indpakket oral vatpind
D. En (1) foliepakke med en testpatron og en konserveringspose

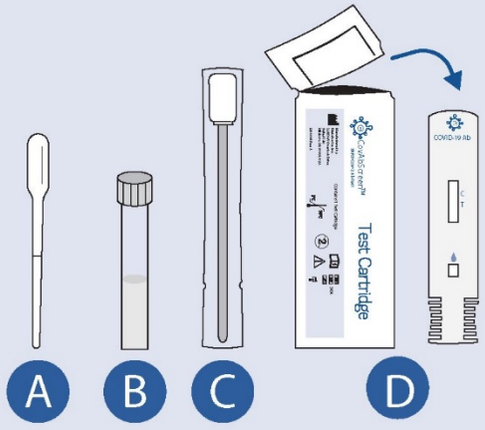

Nødvendigt men ikke inkluderet: Timer-ur

2 Åbn prøveindsamlingsreagens-glasset, og placer det på en plan overflade.

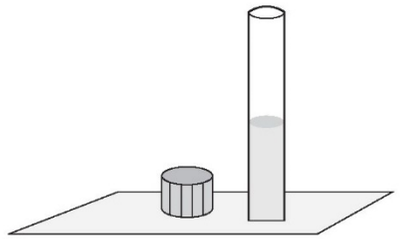

3 Fjern den orale vatpind fra emballagen.

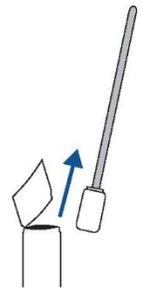

4 Anbring den beklædte del af vatpinden mod tandkødet i overmunden. Før langsomt vatpinden henover tandkødskanten fra højre mod venstre hele vejen til den bagerste del af munden, og gentag derefter fra venstre mod højre. Vend vatpinden, og gentag processen på tandkødet i undermunden. Du må ikke børste.

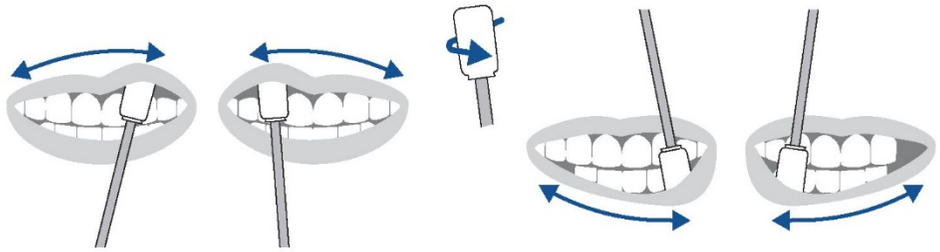

5 Forsigtigt og uden at stænke indføres vatpinden i væsken i reagensglasset, og skub så forsigtigt vatpinden op og ned 6-8 gange for at frigive og blande den orale væske.

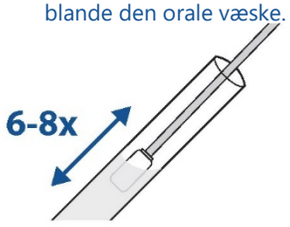

6 Tryk så meget væske som muligt ud af vatpinden ved at trykke hver side af vatpinden mod indersiden af reagensglasset. Fjern og kassér vatpinden.

7 Fjern testpatronen fra emballagen, og læg den på en plan overflade. Kassér konserveringsposen.

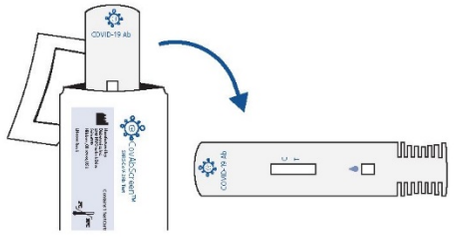

8 Brug overførselspipetten til at opsamle væskeprøven. Tryk ballonen helt sammen, og slip for at fylde pipetten.

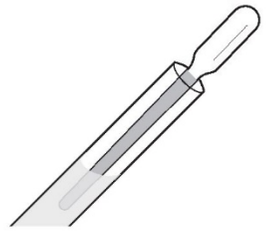

9 Tryk langsomt på ballonen på pipetten for at overføre 5 dråber af væskeprøve til prøve-porten på patronen.

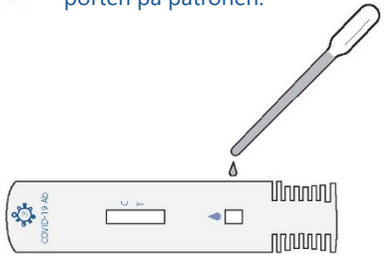

10 Sæt en timer på 15 minutter, og lad testen køre. Læsevinduet begynder at vise en rød farve, når testen kører.

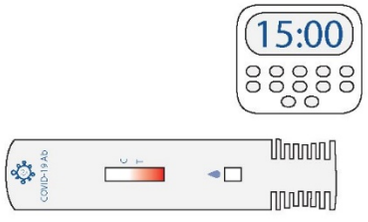

11 Når der er gået 15 minutter, skal du evaluere stregerne i læsevinduet Aflæs ikke efter 20 minutter.

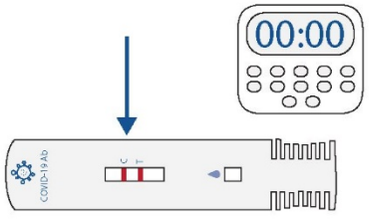

12 Fortolkning af testresultaterne

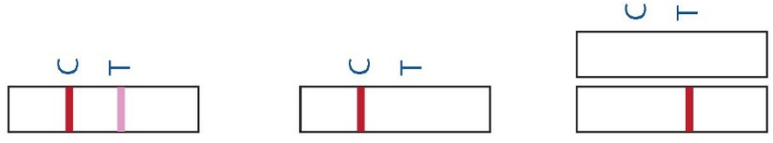

Hvis der er to streger, både C og T (selv svage linjer), er testen positiv for antistoffer mod COVID-19

Hvis der kun er en C-streg, er testen negativ for for antistoffer mod COVID-19

Hvis der ikke er nogen C-streg, er testen ugyldig, og testen bør gentages med et nyt sæt.

Bortskaf sættet og materialerne med det normale affald.

Fremstillet af:
Diabetomics, Inc.
2345 NE Overlook Drive
Suite #140
Hillsboro, OR 97006
LN-6149, Rev. A

EC REP
RD-Ratio Diagnostics GmbH
Westerbachstraße 47
60489 Frankfurt / Main
Tyskland
CE

Beregnet til *in-vitro*-diagnostisk brug

Besøg www.CovAbScreen .com for fuldstændige brugsanvisninger og en procedurevideo

Diabetomics, Inc. 2020 Alle rettigheder forbeholdes