CovAbScreen™
Prueba de anticuerpos SARS-CoV-2

Prueba de fluido oral para anticuerpos de la COVID-19

Guía de consulta rápida

(Lea las instrucciones de uso en su totalidad)

1 No coma ni beba durante los 10 minutos previos a la prueba. Abra el kit e identifique los componentes..

Cada kit individual de prueba CovAbScreen™ contiene:

A. Una (1) pipeta de transferencia
B. Un (1) tubo con tapa con solución de muestra
C. Un (1) hisopo oral envasado
D. Un (1) paquete de aluminio con un cartucho de prueba y una bolsa de conservante

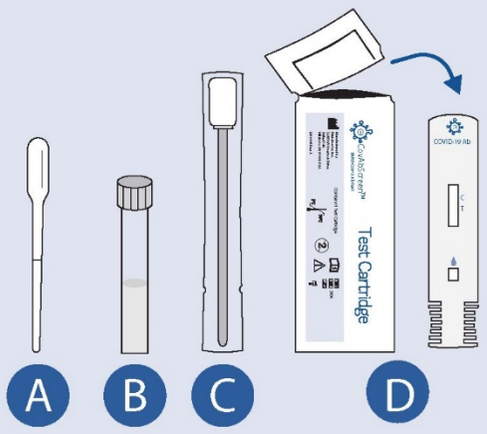

Requerido pero no suministrado: Cronómetro

2 Abra el tubo de recolección de muestra y colóquelo sobre una superficie plana.

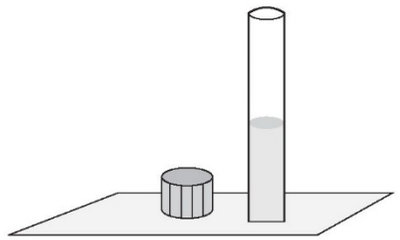

3 Retire el hisopo oral de su envase.

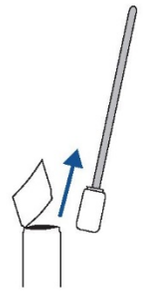

4 Coloque el extremo del hisopo contra la línea superior de las encías. Frote lentamente el hisopo a lo largo de la línea de las encías de derecha a izquierda hasta la parte posterior de la boca y después repita de izquierda a derecha. Voltee el hisopo y repita el proceso en la encía inferior. No se cepille.

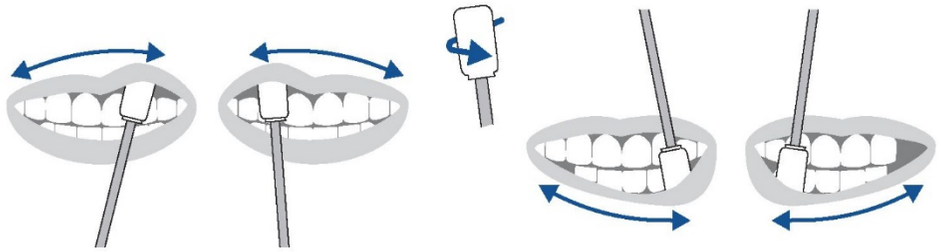

5 Inserte el hisopo cuidadosamente, sin salpicar, en el líquido en el tubo y empuje el hisopo suavemente hacia arriba y hacia abajo de 6 a 8 veces para liberar y mezclar el líquido oral.

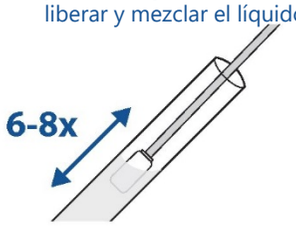

6 Extraiga la mayor cantidad de líquido del hisopo que sea posible al presionar cada lado del hisopo contra el interior del tubo. Retire y deseche el hisopo.

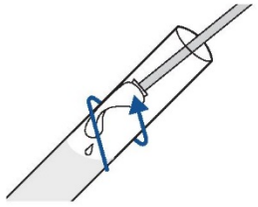

7 Retire el cartucho de prueba de su envase y colóquelo sobre una superficie plana. Deseche la bolsa de conservante.

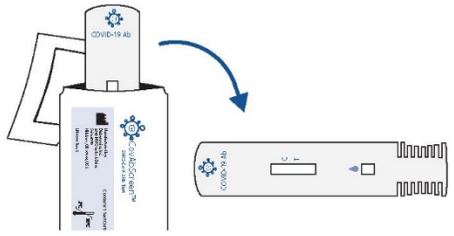

8 Utilice la pipeta de transferencia para recolectar la muestra líquida. Presione el bulbo por completo y suéltelo para llenar la pipeta.

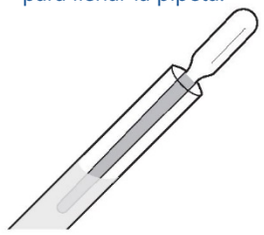

9 Presione lentamente el bulbo de la pipeta para transferir 5 gotas de la muestra líquida al puerto de muestra del cartucho.

10 Inicie una cuenta atrás de 15 minutos en el cronómetro y deje que se ejecute la prueba. La ventana de lectura mostrará un color rojo a medida que la prueba se ejecuta.

11 A los 15 minutos, evalúe las líneas en la ventana de lectura del cartucho de prueba. No realice la lectura después de 20 minutos.

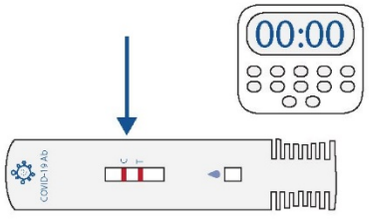

12 Interpretación de los resultados de la prueba

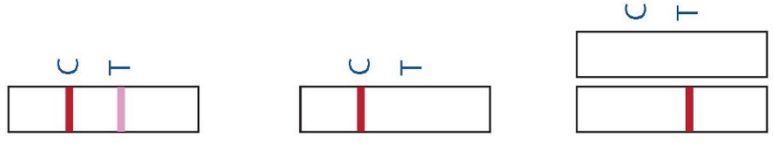

Si hay dos líneas, tanto C como T (incluso líneas tenues), la prueba es positiva para anticuerpos contra la COVID-19

Si solo hay una línea C, la prueba es negativa para anticuerpos contra la COVID-19

Si no hay línea C, la prueba es inválida y se debe repetir utilizando un nuevo kit.

Deseche el kit y los materiales en su basura habitual.

Manufactured by:
Diabetomics, Inc.
2345 NE Overlook Drive
Suite #140
Hillsboro, OR 97006
LN-6140, Rev. B

EC REP
RD-Ratio Diagnostics GmbH
Westerbachstraße 47
60489 Fráncfort del Meno
Alemania

Para uso diagnóstico *in vitro*

Visite www.CovAbScreen.com para acceder a las instrucciones de uso completas y a un vídeo demostrativo

Diabetomics, Inc. 2020 Todos los derechos reservados